

決算説明資料

2024年3月期 第2四半期

2023年11月

東京コスモス電機株式会社

会社概要

- 設立 : 1957年 6月28日
- 資本金 : 1,277百万円
- 上場取引所 : 東京証券取引所 スタンダード
- 従業員 : 696名 (2023年3月末 連結)
- 事業内容 : 可変抵抗器、車載用電装部品、ヒータ製品 製造/販売



可変抵抗器



車載用電装部品

角度センサ



アクセル
ペダルセンサ

ブレーキ
ペダルセンサ

傾き検出センサ

リフトアームセンサ

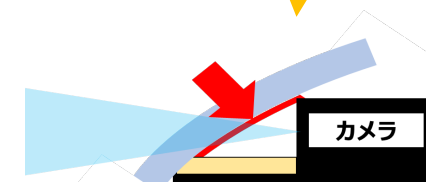


ヒータ



ヒータ搭載部

カメラ



- 業績の概要
- 連結売上高の内訳
- 連結営業利益の前年同期差異
- 連結売上高の推移
- 連結営業利益の推移
- 主要財務指標
- キャッシュフロー
- 連結売上高・営業利益予想

業績の概要

売上高 : 中国経済の停滞に伴い可変抵抗器事業が影響を受けるが、国内自動車関連事業が回復傾向にあり、前年比横ばい

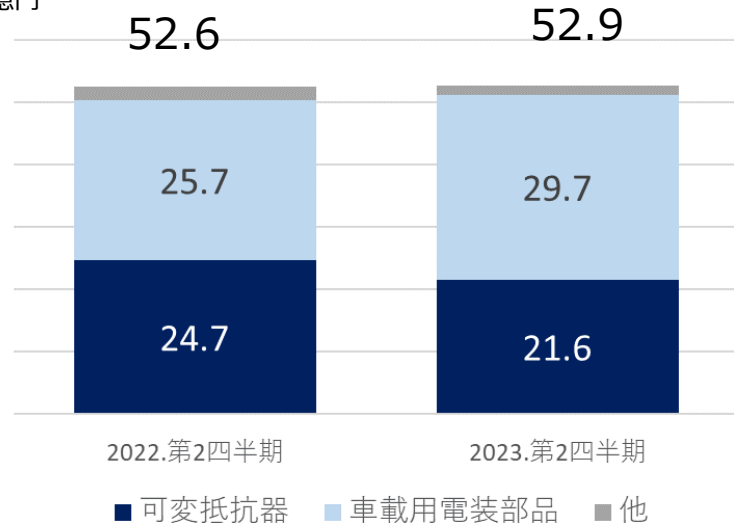
営業利益 : 製品ミックス変化、価格是正、構造改革による生産性向上と円安が寄与し改善

単位：百万円	2022年第2四半期 (実績)	2023年第2四半期 (実績)	前四半期比
売上高	5,263	5,293	0.6%
営業利益	612	691	12.9%
営業利益率	11.6%	13.1%	-
経常利益	858	849	-
経常利益率	16.3%	16.0%	-
当期利益	670	586	-
当期利益率	12.7%	11.1%	-
期中平均為替レート	135.30	142.61	

連結売上高の内訳

売上高

単位：億円



連結売上高は 52.9億円（前年同期0.3億円増、0.6%増）

可変抵抗器は 21.6億円（前年同期3.1億円減、12.5%減）

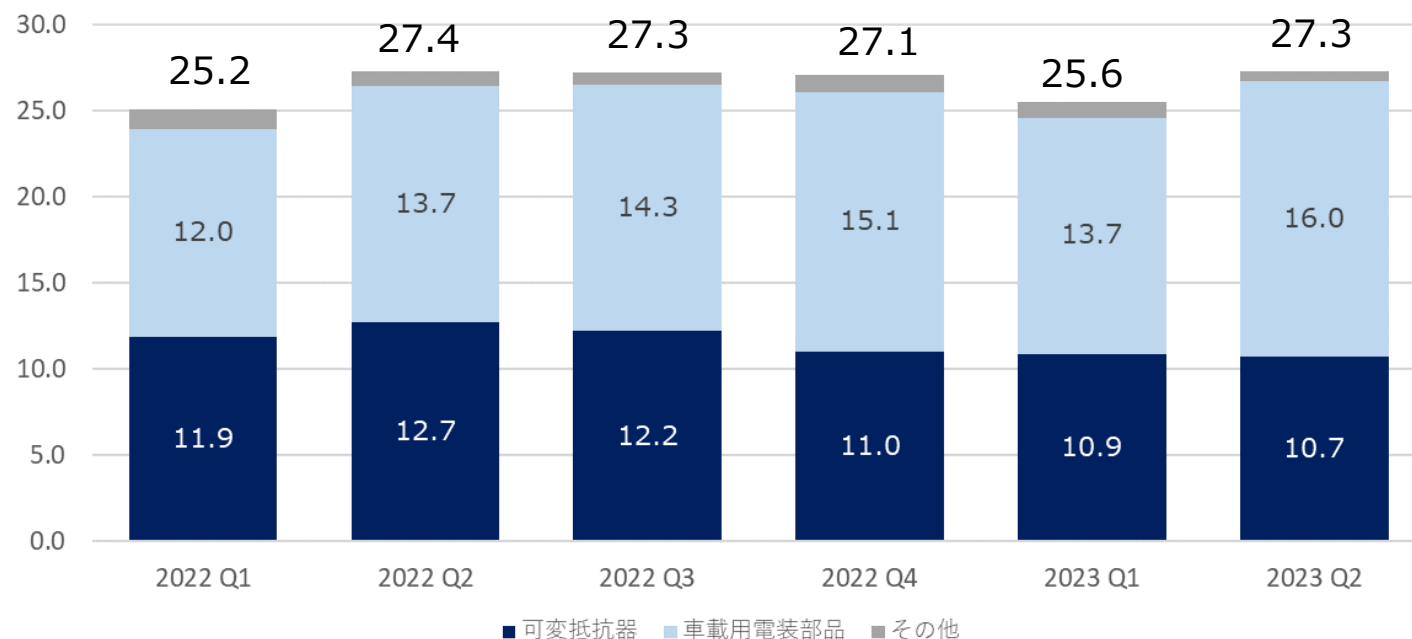
- ・ 中国経済停滞に伴い、需要が大幅減少

車載用電装部品は 29.7億円（前年同期4億円増、15.5%増）

- ・ 国内自動車関連産業の部品供給が回復傾向となり増加

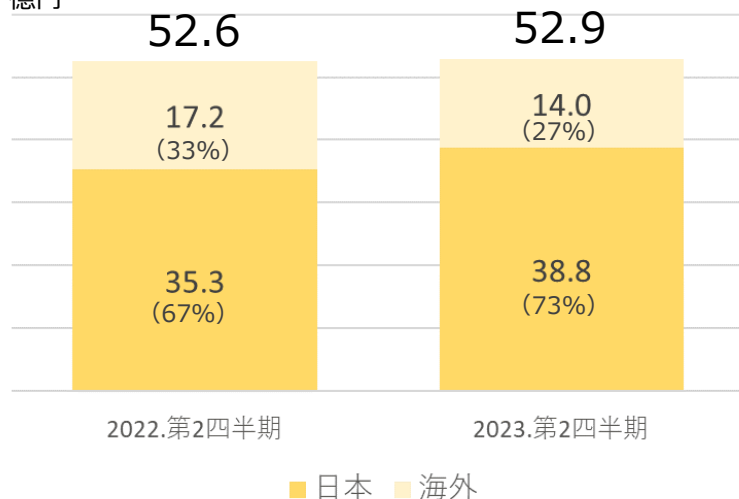
売上高（四半期推移）

単位：億円



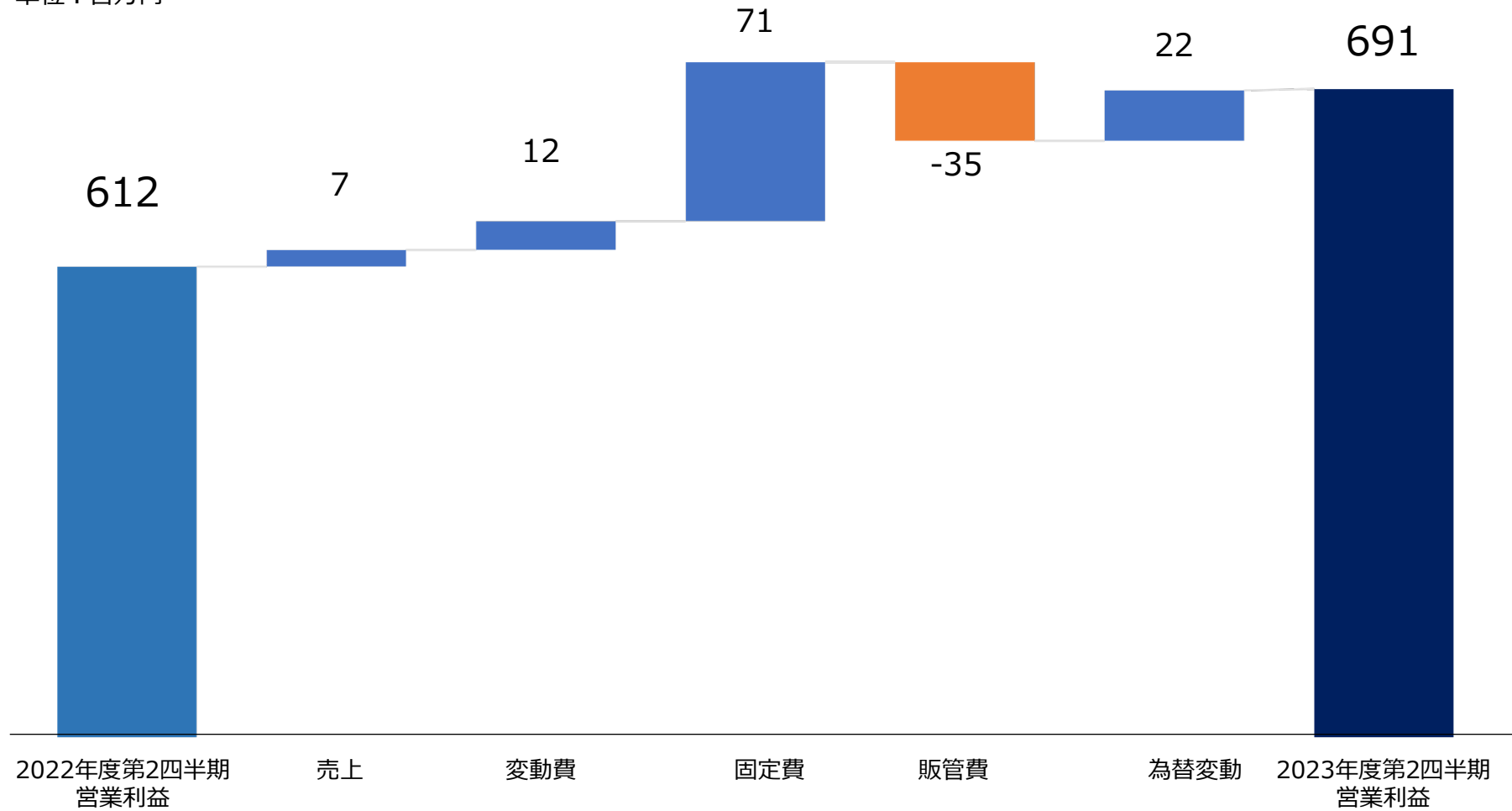
地域別売上高

単位：億円



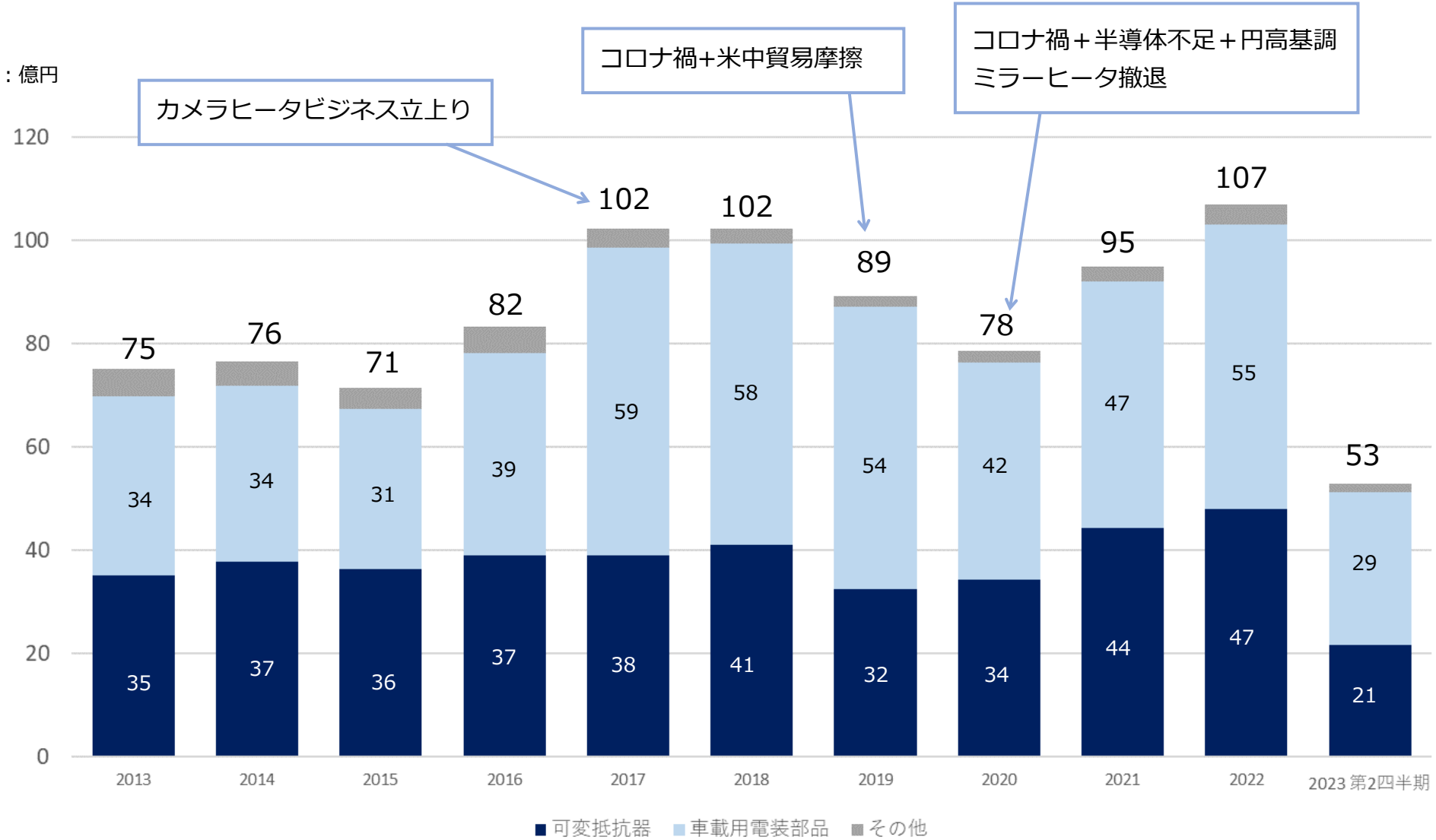
連結営業利益の前年同期差異

単位：百万円



連結売上高の推移

単位：億円

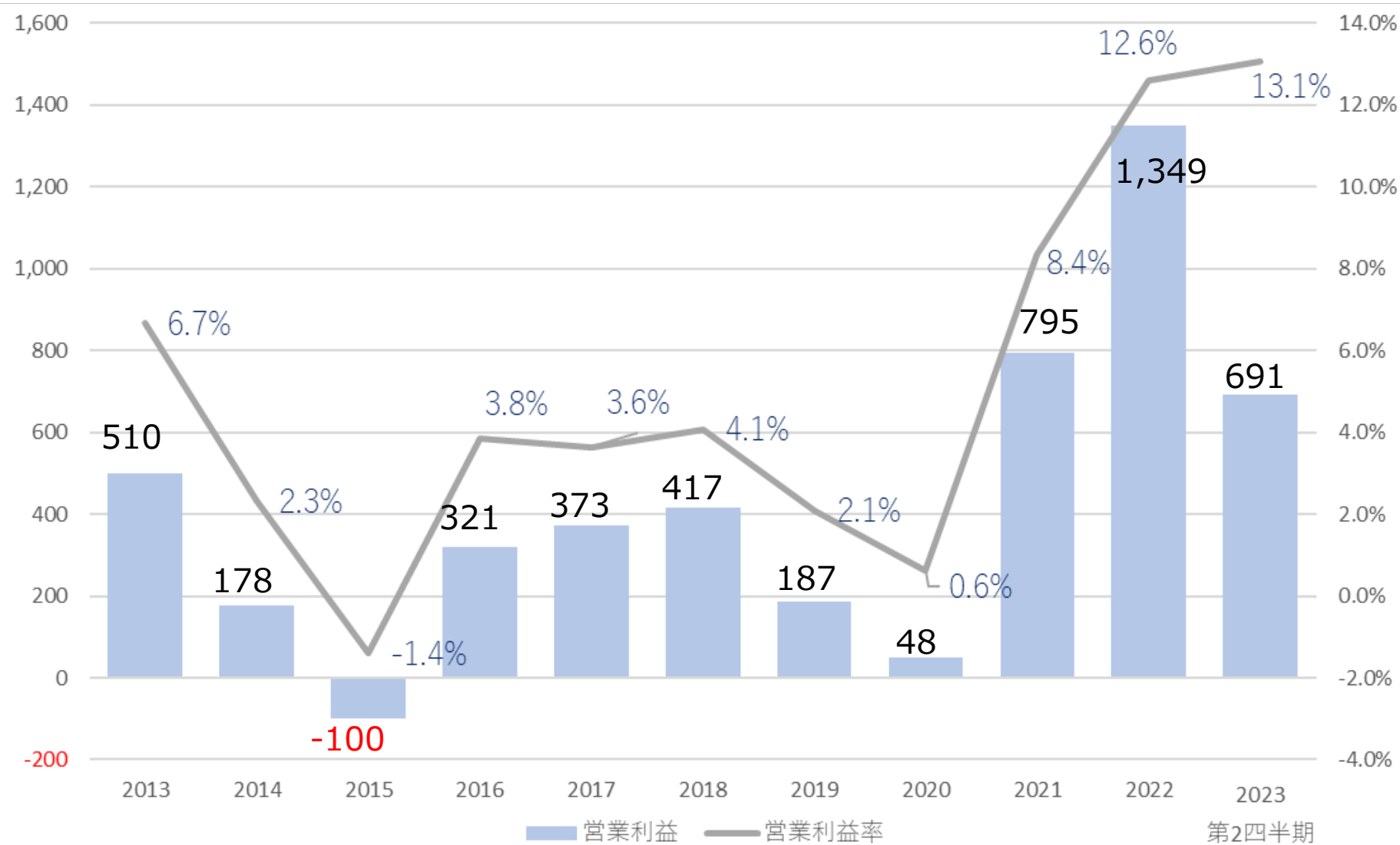


期中平均為替レート

100.13 109.91 120.30 108.74 110.95 110.87 109.04 105.87 112.55 135.54 142.61

連結営業利益の推移

単位：百万円



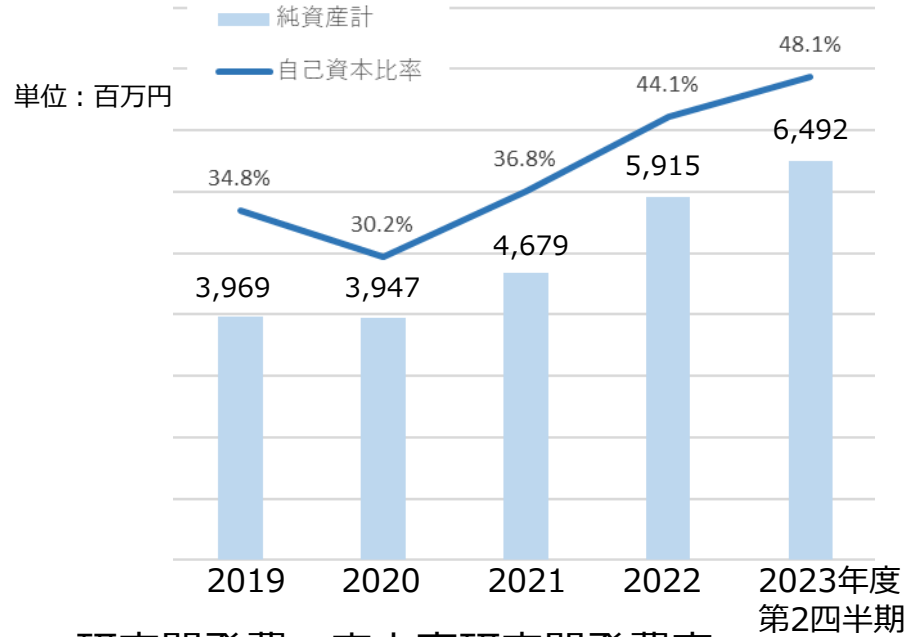
期中平均為替レート

100.13 109.91 120.30 108.74 110.95 110.87 109.04 105.87 112.55 135.54 142.61

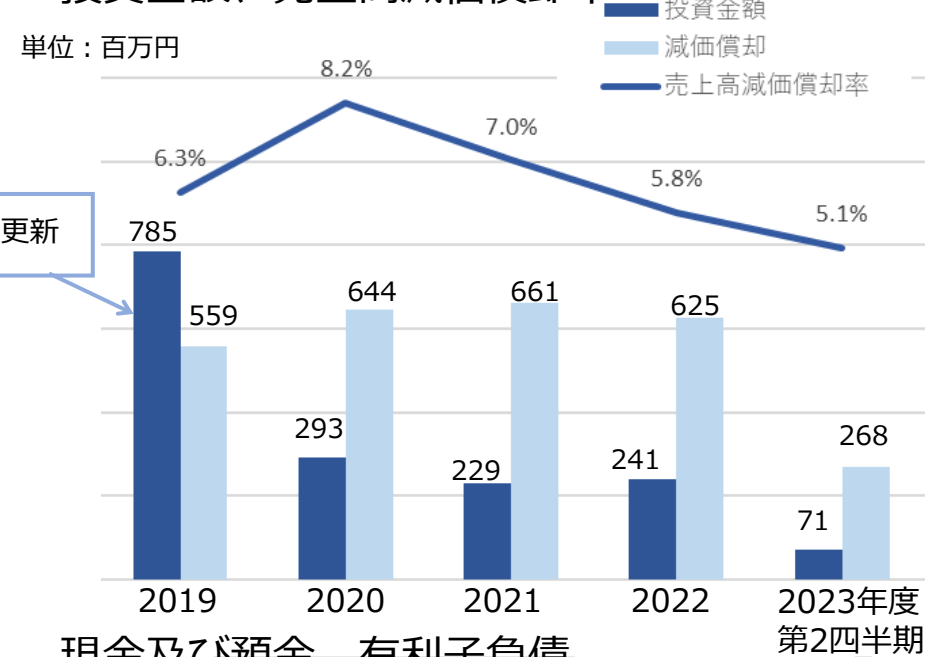
第2四半期

主要財務指標

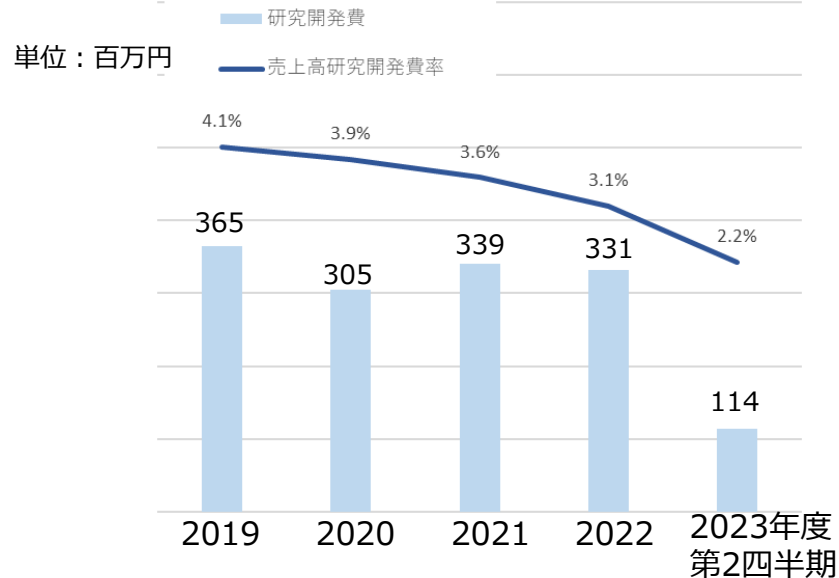
純資産、自己資本比率



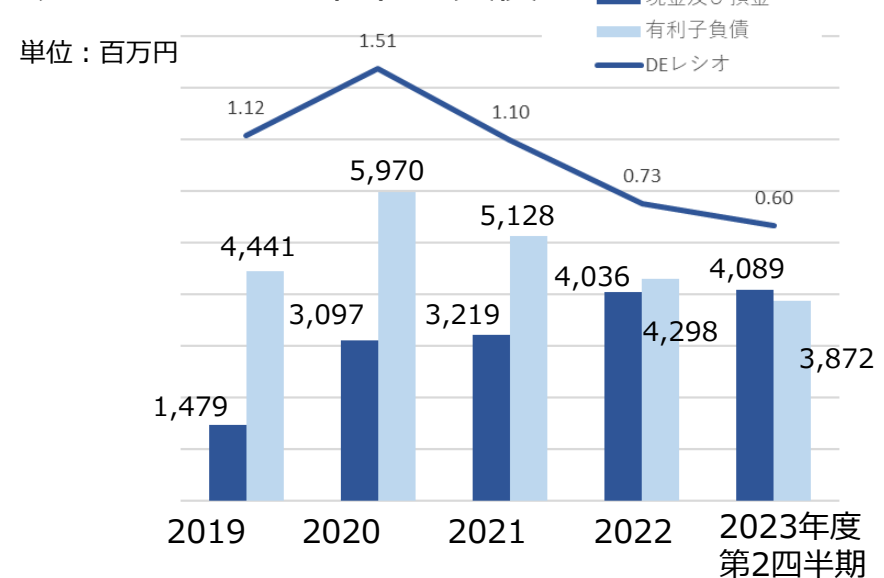
投資金額、売上高減価償却率



研究開発費、売上高研究開発費率

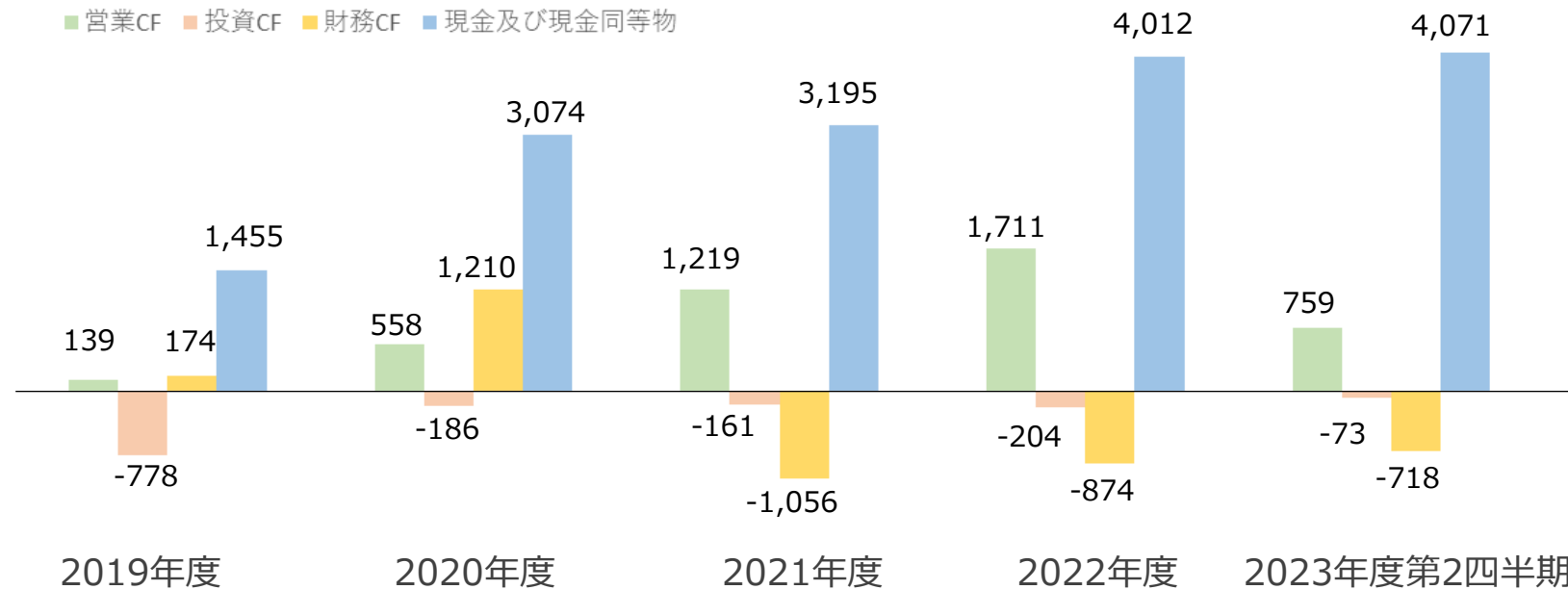


現金及び預金、有利子負債



キャッシュフロー

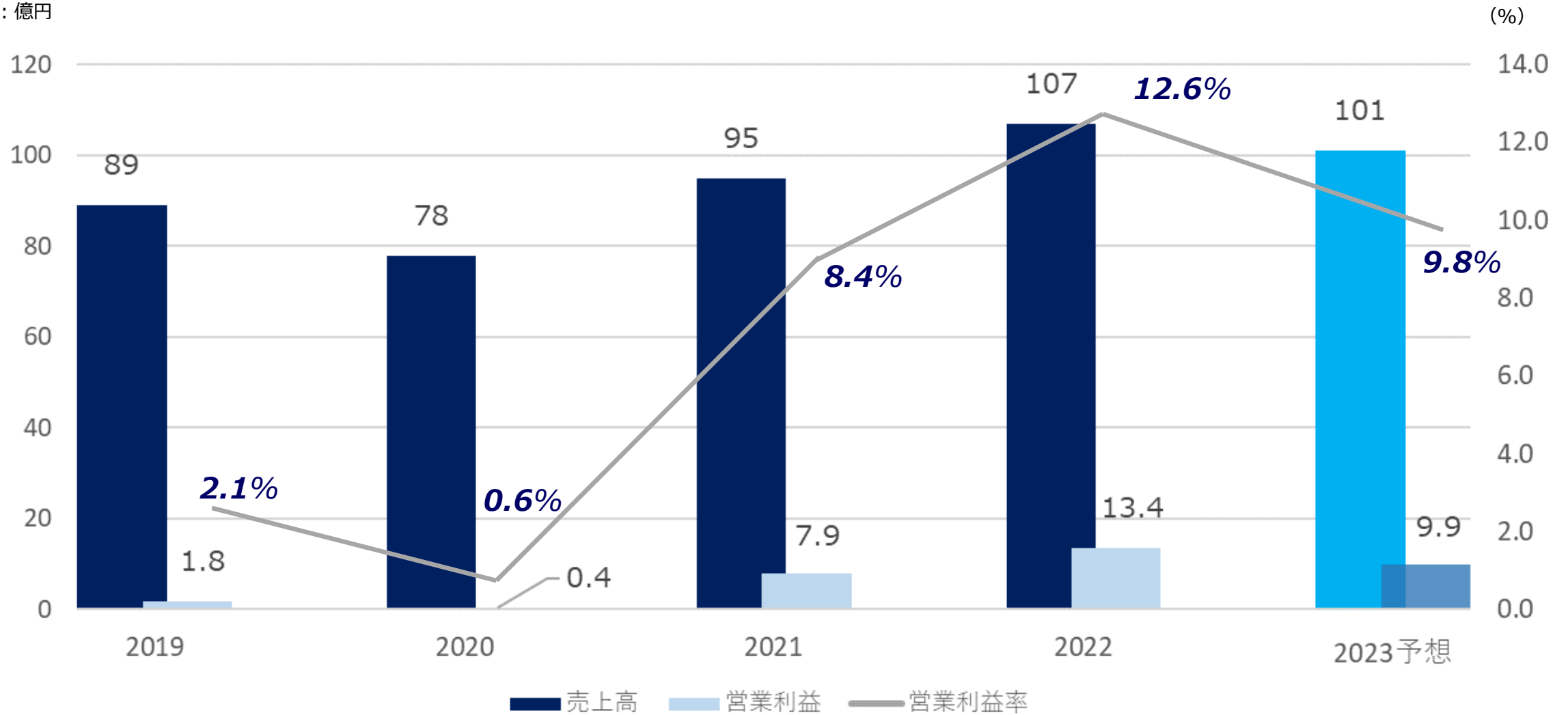
単位：百万円



営業CF	139	558	1,219	1,711	759
投資CF	-778	-186	-161	-204	-73
財務CF	174	1,210	-1,056	-874	-718
現金及び現金同等物	1,455	3,074	3,195	4,012	4,071

連結売上高・営業利益予想

単位：億円



期中平均為替レート

109.04

105.87

112.55

135.54

140.00 (予想レート)

TOCOS

Tokyo Cosmos Electric Co., Ltd.

本資料の取り扱いについて

本資料に含まれる将来の見通しに関する記述等は、現時点における情報に基づき判断したものであり、リスクや不確定要因を含みます。実際の業績や結果は、市場環境や当社の関連する業界動向、その他内部・外部要因等により変動する可能性があります。当社は、本資料の情報の正確性あるいは完全性について、何ら表明及び保証するものではありません。